



ANNUAL REPORT 2018

REPORT CONTENTS

- 01** Care-All Foundation
- 02** Mission, Vision & Objectives
- 03** Our Actions
- 04** Financial Report

CARE-ALL FOUNDATION

At Care-All, we see endless possibilities for a better world.

Our mission is to help change the quality of life for those who could use a little help. Our aim, as per our mission statement, is to facilitate the improvement of the living conditions of those in need, persons in poverty, those who suffer inequality, social exclusion or ill-treatments, in order to help them improve their life and promote their social integration; as well as all humanitarian aid directed to these groups.

Our aim, in simpler terms, is to help people by giving them the support they need to believe they can have a better life, by giving them possibilities for better lives.





MISSION, VISION & OBJECTIVES

MISSION

To help give possibilities of better lives.

VISION

To help people in the hopes that they will get to a point where they too will want to help; passing it forward.

WHERE WE WANT TO GO

With our main actions:

SFF: to have sufficient funds to cover all necessities and well as to inform people of what it does and that it's available.

LTKF: First year: in Spain: 3 instructors, 1 employment (at least).
Following years: other countries.

Carbon Fund: Erase all skydive industry carbon footprint.

OUR ACTIONS



SYMON SHITOMBOLE

With the support of a wonderful group of people we helped Symon with a few projects and once Care-All was officially alive, through your generous contributions, we have helped him start his own business, a store he called Skydive General Shop.



SKY FAMILY FUND

A fund created to help anyone who has had a serious accident in skydiving and base jumping.

DIANI CHILDREN'S VILLAGE

Diani Children's Village is a children's home situated in Diani Beach - Mombasa-Kenya. Currently there are 21 children staying at the Diani Children's Village, aged between 1 and 18 years old. Most of the children are orphaned, neglected or abandoned.



CHIUTIKA FORTUNE MWALE MANDA

Chiutika discovered when he was young to be an environmentalist at heart and has been part of the Unite for Climate Zambia program sponsored by UNICEF since age eleven. His desire is to study Environmental Engineering and we helped him to buy computer that he needed.



RAKESH

Rakesh works on the streets of Kathmandu, shining shoes of tourists. For a 8-10 hour day of work, Rakesh earns about 1-2 euros per day. Not having had the opportunity to go to school himself, Rakesh believes that through education, his children would have a better life than he has.



LET THE KIDS FLY

An action which wishes to donate the gift of flight: 150 children from centers for youngster at risk of Girona and Barcelona (Spain) will be gifted 2 minutes of flight. Three among them will receive scholarships to become tunnel instructors, one will receive employment.



FINANCIAL REPORT

BALANCE SHEET

A. ACTIVE

Nº DE CUENTAS	AGRUPACIÓN	NOTA	EJERCICIO ACTUAL	EJERCICIO ANTERIOR
	A) ACTIVO NO CORRIENTE		2.918,07	
20, (280), (2830), (290)	I. Inmovilizado intangible		2.918,07	
	B) ACTIVO CORRIENTE		43.390,37	
57	VII. Efectivo y otros activos líquidos equivalentes		43.390,37	
	TOTAL ACTIVO (A + B)		46.308,44	

B. EQUITY AND LIABILITIES

Nº DE CUENTAS	AGRUPACIÓN	NOTA	EJERCICIO ACTUAL	EJERCICIO ANTERIOR
	A) PATRIMONIO NETO		37.966,90	
	A-1) Fondos propios		17.444,88	
	I. Dotación fundacional		30.000,00	
100	1. Dotación fundacional		30.000,00	
129	IV. Excedente del ejercicio		-12.555,12	
130, 131, 132	A-2) Subvenciones, donaciones y legados recibidos		20.522,02	
	B) PASIVO NO CORRIENTE		6.272,54	
	II. Deudas a largo plazo		6.272,54	
1615, 1635, 171, 172, 173, 175, 176, 177, 179, 180, 185	3. Otras deudas a largo plazo		6.272,54	
	C) PASIVO CORRIENTE		2.069,00	
	V. Acreedores comerciales y otras cuentas a pagar		2.069,00	
410, 411, 419, 438, 465, 475, 476, 477	2. Otros acreedores		2.069,00	
	TOTAL PATRIMONIO NETO Y PASIVO (A+B+C)		46.308,44	



INCOME STATEMENT

Nº DE CUENTAS	AGRUPACIÓN	NOTA	EJERCICIO ACTUAL	EJERCICIO ANTERIOR
	A. Excedente del ejercicio			
	1. Ingresos de la actividad propia		13.086,14	
740, 747, 748	d) Subvenciones, donaciones y legados imputados al excedente del ejercicio		13.086,14	
	3. Gastos por ayudas y otros		-6.385,18	
(650)	a) Ayudas monetarias		-6.385,18	
	7. Otros ingresos de la actividad		25,93	
75	a) Ingresos accesorios y otros de gestión corriente		25,93	
(62), (631), (634), 636, 639, (655), (694), (695), 794, 7954, (656), (659)	9. Otros gastos de la actividad		-19.203,21	
(68)	10. Amortización del inmovilizado		-98,83	
(678), 778	13 **. Otros resultados		20,03	
	A.1) EXCEDENTE DE LA ACTIVIDAD (1+2+3+4+5+6+7+8+9+10+11+12+13+13**)		-12.555,12	
	A.3) EXCEDENTE ANTES DE IMPUESTOS (A.1+A.2)		-12.555,12	
	A.4) VARIACIÓN DE PATRIMONIO NETO RECONOCIDA EN EL EXCEDENTE DEL EJERCICIO (A.3+20)		-12.555,12	
	B. Ingresos y gastos imputados directamente al patrimonio neto			
	2. Donaciones y legados recibidos		20.522,02	
	B.1) VARIACIÓN DE PATRIMONIO NETO POR INGRESOS Y GASTOS RECONOCIDOS DIRECTAMENTE EN EL PATRIMONIO NETO (1+2+3+4)		20.522,02	
	C) Reclasificaciones al excedente del ejercicio			
	D) Variación de patrimonio neto por ingresos y gastos imputados directamente al patrimonio neto (B.1+C.1)		20.522,02	
	G) Variaciones en la dotación fundacional		30.000,00	
	I) RESULTADO TOTAL. VARIACIÓN DEL PATRIMONIO NETO EN EL EJERCICIO (A.4+D+E+F+G+H)		37.966,90	



EXERCISE SURPLUS


A. EXCESS ITEMS FOR THE YEAR

PARTIDAS DE GASTOS	IMPORTE
3. Gastos por ayudas y otros	-6.385,18
9. Otros gastos de la actividad	-19.203,21
10. Amortización del inmovilizado	-98,83
TOTAL	-25.687,22
PARTIDAS DE INGRESOS	IMPORTE
1. Ingresos de la entidad por la actividad propia	13.086,14
7. Otros ingresos de la actividad	25,93
13 **. (INGRESOS) Otros resultados	20,03
TOTAL	13.132,10

B. PROPOSED SURPLUS APPLICATION

BASE DE REPARTO	IMPORTE
Excedente del ejercicio	0,00
Remanente	0,00
Reservas voluntarias	0,00
Otras reservas de libre disposición	0,00
TOTAL	0,00
DISTRIBUCIÓN	IMPORTE
A dotación fundacional	0,00
A reservas especiales	0,00
A reservas voluntarias	0,00
A compensación de excedentes negativos de ejercicios anteriores	0,00
TOTAL	0,00

REGISTRATION AND VALUATION STANDARDS



A. INTANGIBLE ASSETS

AGRUPACIÓN	IMPORTE
I. Inmovilizado intangible	2.918,07

B. FINANCIAL INSTRUMENTS

AGRUPACIÓN	IMPORTE
B) Activo corriente. VII. Efectivo y otros activos líquidos equivalentes	43.390,37

AGRUPACIÓN	IMPORTE
B) Pasivo no corriente. II. Deudas a largo plazo	6.272,54

C. INCOME AND EXPENSES

AGRUPACIÓN	IMPORTE
A) 1. Ingresos de la actividad propia	13.086,14
A) 3. Gastos por ayudas y otros	-6.385,18
A) 7. Otros ingresos de la actividad	25,93
A) 9. Otros gastos de la actividad	-19.203,21
A) 10. Amortización del inmovilizado	-98,83
A) 13** Otros resultados	20,03
B) 2. Donaciones y legados recibidos	20.522,02
H) Variaciones en la dotación fundacional	30.000,00

REGISTRATION AND VALUATION STANDARDS


D. GRANTS, DONATIONS AND LEGACIES

Cuenta de Resultados

AGRUPACIÓN	IMPORTE
1.d) Subvenciones imputadas al excedente del ejercicio	13.086,14

Patrimonio neto

AGRUPACIÓN	IMPORTE
A-3) Subvenciones, donaciones y legados de capital y otros	20.522,02



REAL ESTATE, INTANGIBLE AND REAL ESTATE INVESTMENTS

A. NON CASH FLOW GENERATORS

Coste

DESCRIPCIÓN	SALDO INICIAL	ENTRADAS	SALIDAS	SALDO FINAL
TOTAL	0,00	0,00	0,00	0,00

Amortizaciones

DESCRIPCIÓN	SALDO INICIAL	ENTRADAS	SALIDAS	SALDO FINAL
TOTAL	0,00	0,00	0,00	0,00

Deterioros

DESCRIPCIÓN	SALDO INICIAL	ENTRADAS	SALIDAS	SALDO FINAL
TOTAL	0,00	0,00	0,00	0,00

B. CASH FLOW GENERATORS

Coste

DESCRIPCIÓN	SALDO INICIAL	ENTRADAS	SALIDAS	SALDO FINAL
206 Aplicaciones informáticas	0,00	3.016,90	0,00	3.016,90
TOTAL	0,00	3.016,90	0,00	3.016,90

Amortizaciones

DESCRIPCIÓN	SALDO INICIAL	ENTRADAS	SALIDAS	SALDO FINAL
206 Aplicaciones informáticas	0,00	98,83	0,00	98,83
TOTAL	0,00	98,83	0,00	98,83

REAL ESTATE, INTANGIBLE AND REAL ESTATE INVESTMENTS

Deterioros

DESCRIPCIÓN	SALDO INICIAL	ENTRADAS	SALIDAS	SALDO FINAL
206 Aplicaciones informáticas	0,00	0,00	0,00	0,00
TOTAL	0,00	0,00	0,00	0,00

Totales

DESCRIPCIÓN	SALDO INICIAL	ENTRADAS	SALIDAS	SALDO FINAL
Inmovilizado intangible generadores	0,00	2.918,07	0,00	2.918,07

D. TOTALS

Totales inmovilizado intangible

DESCRIPCIÓN	SALDO INICIAL	ENTRADAS	SALIDAS	SALDO FINAL
Inmovilizado intangible generadores	0,00	2.918,07	0,00	2.918,07
TOTAL	0,00	2.918,07	0,00	2.918,07

Totales inmovilizado material, intangible e inversiones inmobiliarias

DESCRIPCIÓN	SALDO INICIAL	ENTRADAS	SALIDAS	SALDO FINAL
Inmovilizado intangible generadores	0,00	2.918,07	0,00	2.918,07
TOTAL	0,00	2.918,07	0,00	2.918,07

FINANCIAL ASSETS

A. SHORT-TERM FINANCIAL INSTRUMENTS

CATEGORÍA	INSTRUMENTOS DE PATRIMONIO	VALORES REPRESENTATIVOS DE DEUDA	CRÉDITOS DERIVADOS Y OTROS	TOTAL
Activos financieros a coste	0,00	0,00	43.390,37	43.390,37
Activos financieros a coste amortizado	0,00	0,00	0,00	0,00
Activos financieros mantenidos para negociar	0,00	0,00	0,00	0,00
TOTAL	0,00	0,00	43.390,37	43.390,37


B. MOVEMENTS IN SHORT-TERM FINANCIAL INVESTMENTS

Coste

DESCRIPCIÓN	SALDO INICIAL	ENTRADAS	SALIDAS	SALDO FINAL
572 Bancos e instituciones de crédito c/c vista, euros	0,00	43.390,37	0,00	43.390,37
TOTAL	0,00	43.390,37	0,00	43.390,37

Totales

DESCRIPCIÓN	SALDO INICIAL	ENTRADAS	SALIDAS	SALDO FINAL
Inversiones financieras Corto Plazo	0,00	43.390,37	0,00	43.390,37



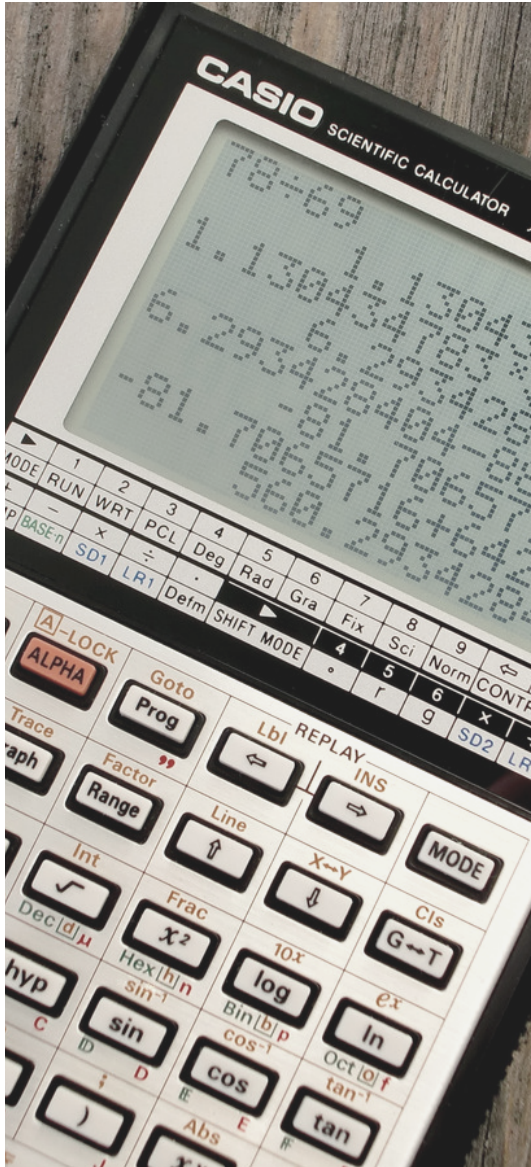
FINANCIAL LIABILITIES



Instrumentos financieros a largo plazo

CATEGORÍA	DEUDAS CON ENTIDADES DE CRÉDITO	OBLIGACIONES Y OTROS VALORES NEGOCIABLES	DERIVADOS. OTROS	TOTAL
Pasivos financieros a coste amortizado	0,00	0,00	6.272,54	6.272,54
Pasivos financieros mantenidos para negociar	0,00	0,00	0,00	0,00
TOTAL	0,00	0,00	6.272,54	6.272,54

OWN FUNDS



DENOMINACIÓN DE LA CUENTA	SALDO INICIAL	ENTRADAS	SALIDAS	SALDO FINAL
10 Dotación fundacional	0,00	30.000,00	0,00	30.000,00
100 Dotación fundacional	0,00	30.000,00	0,00	30.000,00
103 Dotación fundacional no exigida	0,00	0,00	0,00	0,00
104 Fundadores por aportaciones no dinerarias pendientes	0,00	0,00	0,00	0,00
111 Reservas estatutarias	0,00	0,00	0,00	0,00
113 Reservas voluntarias	0,00	0,00	0,00	0,00
114 Reservas especiales	0,00	0,00	0,00	0,00
115 Reservas por pérdidas y ganancias actuariales y otros ajustes	0,00	0,00	0,00	0,00
120 Remanente	0,00	0,00	0,00	0,00
121 Excedentes negativos de ejercicios anteriores	0,00	0,00	0,00	0,00
129 Excedente del ejercicio	0,00	0,00	12.555,12	-12.555,12
TOTAL	0,00	30.000,00	12.555,12	17.444,88

INCOME AND EXPENSES

A. MONETARY AND OTHER AID

AYUDAS MONETARIAS Y OTROS	IMPORTE
Ayudas monetarias	-6.385,18
6501 Ayudas monetarias individuales	-6.385,18

B. OTHER ACTIVITY EXPENSES

Desglose de otros gastos de la actividad:

PARTIDA	IMPORTE
(623) Servicios de profesionales independientes	-11.546,73
(625) Primas de seguros	-900,41
(626) Servicios bancarios y similares	-1.880,14
(627) Publicidad, propaganda y relaciones públicas	-390,40
(629) Otros servicios	-4.485,53
TOTAL	-19.203,21

C. INCOME

ACTIVIDAD PROPIA	D) SUBVEN- CIONES, DONACIONES Y LEGADOS DE LA ACTIVIDAD PROPIA	D) PROCEDENCIA
SKY FAMILY FUND	3.459,98	donaciones
RAKESH	623,84	donaciones
CHIUTIKA FORTUNE MWALE MANDA	423,84	donaciones
DIANI CHILDREN'S VILLAGE	567,84	donaciones
Symon Shitombole	1.283,84	donaciones
Otras actividades	6.726,80	donaciones
TOTAL	13.086,14	



SUBSIDIES, DONATIONS AND LEGACY

A. ANALYSIS OF GAME MOVEMENTS

Movimientos del balance

NÚMERO DE CUENTA	SALDO INICIAL	AUMENTOS	DISMINUCIÓN	SALDO FINAL
132 Otras subvenciones, donaciones y legados	0,00	33.634,00	13.111,98	20.522,02
TOTAL	0,00	33.634,00	13.111,98	20.522,02

Movimientos imputados a la cuenta de resultados

NÚMERO DE CUENTA	IMPUTACIÓN
740 Subvenciones, donaciones y legados a la actividad	13.086,14
TOTAL	13.086,14

B. CHARACTERISTICS OF GRANTS, DONATIONS AND LEGACIES RECEIVED

FINALIDAD Y/O ELEMENTO ADQUIRIDO	CUENTA	TIPO	ENTIDAD CONCEDENTE
FINES FUNDACIONALES	132	Particulares	DONACIONES
FINES FUNDACIONALES SFF	132.1	Particulares	DONACIONES
FINES FUND RAKESH	132.2	Particulares	DONACIONES
FINES FUND CHIUTIKA	132.3	Particulares	DONACIONES
FINES FUND SYMON	132.4	Particulares	DONACIONES
FINES FUND DIANI	132.5	Particulares	DONACIONES
FINES FUND KIKE HEIN SFF	132.6	Particulares	DONACIONES
FINES FUND REINER SFF	132.9	Particulares	DONACIONES
FINES FUND LKF	132.10	Particulares	DONACIONES
FINES FUND MEMB	132.11	Particulares	DONACIONES
FINES FUND USO	132.100	Particulares	DONACIONES

SUBSIDIES, DONATIONS AND LEGACY



FINALIDAD Y/O ELEMENTO ADQUIRIDO	AÑO DE CONCESIÓN	PERÍODO DE APLICACION	IMPORTE CONCEDIDO	IMPUTADO EN EJERCICIOS ANTERIORES	IMPUTADO EN EJERCICIO ACTUAL	TOTAL IMPUTADO A RESULTADOS
FINES FUNDACIONALES	2018	2018-2019	3.839,20	0,00	2.039,20	2.039,20
FINES FUNDACIONALES SFF	2018	2018...	15.096,80	0,00	782,78	782,78
FINES FUND RAKESH	2018	2018	216,00	0,00	216,00	216,00
FINES FUND CHIUTIKA	2018	2018-2019	416,00	0,00	16,00	16,00
FINES FUND SYMON	2018	2018	876,00	0,00	876,00	876,00
FINES FUND DIANI	2018	2018	160,00	0,00	160,00	160,00
FINES FUND KIKE HEIN SFF	2018	2018...	2.327,20	0,00	2.269,36	2.269,36
FINES FUND REINER SFF	2018	2018...	1.480,00	0,00	0,00	0,00
FINES FUND LKF	2018	2018...	1.600,00	0,00	0,00	0,00
FINES FUND MEMB	2018	2018...	896,00	0,00	0,00	0,00
FINES FUND USO	2018	2018	6.726,80	0,00	6.726,80	6.726,80
TOTAL			33.634,00	0,00	13.086,14	13.086,14

ENTITY ACTIVITY



Nº 1 SKY FAMILY FUND

Nº 2 RAKESH

Nº 3 CHIUTIKA FORTUNE MWALE MANDA

Nº 4 DIANI CHILDREN'S VILLAGE

Nº 5 SYMON SHITOMBOLE

Nº 6 LETS DE KIDS FLY

ECONOMIC RESOURCES USED BY THE ENTITY



RECURSOS	ACTIVIDAD N°1	ACTIVIDAD N°2	ACTIVIDAD N°3	ACTIVIDAD N°4
Gastos				
Ayudas monetarias y otros gastos de gestión	0,00	0,00	0,00	0,00
a) Ayudas monetarias	0,00	0,00	0,00	0,00
b) Ayudas no monetarias	0,00	0,00	0,00	0,00
c) Gastos por colaboraciones y órganos de gobierno	0,00	0,00	0,00	0,00
Variación de existencias de productos terminados y en curso de fabricación	0,00	0,00	0,00	0,00
Aprovisionamientos	0,00	0,00	0,00	0,00
Gastos de personal	0,00	0,00	0,00	0,00
Otros gastos de la actividad	0,00	0,00	0,00	0,00
Amortización del inmovilizado	0,00	0,00	0,00	0,00
Deterioro y resultado por enajenación de inmovilizado	0,00	0,00	0,00	0,00
Otros resultados (Gastos)	0,00	0,00	0,00	0,00
Gastos financieros	0,00	0,00	0,00	0,00
Variaciones de valor razonable en instrumentos financieros	0,00	0,00	0,00	0,00
Diferencias de cambio	0,00	0,00	0,00	0,00
Deterioro y resultado por enajenaciones de instrumentos financieros	0,00	0,00	0,00	0,00
Impuesto sobre beneficios	0,00	0,00	0,00	0,00
Total gastos	0,00	0,00	0,00	0,00
Inversiones				
Adquisiciones de inmovilizado (excepto Bienes del Patrimonio Histórico)	0,00	0,00	0,00	0,00
Adquisiciones Bienes del Patrimonio Histórico	0,00	0,00	0,00	0,00
Cancelación deuda no comercial	0,00	0,00	0,00	0,00
Total inversiones	0,00	0,00	0,00	0,00
TOTAL RECURSOS EMPLEADOS	0,00	0,00	0,00	0,00

ECONOMIC RESOURCES USED BY THE ENTITY

RECURSOS	ACTIVIDAD N°5	ACTIVIDAD N°6
Gastos		
Ayudas monetarias y otros gastos de gestión	0,00	0,00
a) Ayudas monetarias	0,00	0,00
b) Ayudas no monetarias	0,00	0,00
c) Gastos por colaboraciones y órganos de gobierno	0,00	0,00
Variación de existencias de productos terminados y en curso de fabricación	0,00	0,00
Aprovisionamientos	0,00	0,00
Gastos de personal	0,00	0,00
Otros gastos de la actividad	0,00	0,00
Amortización del inmovilizado	0,00	0,00
Deterioro y resultado por enajenación de inmovilizado	0,00	0,00
Otros resultados (Gastos)	0,00	0,00
Gastos financieros	0,00	0,00
Variaciones de valor razonable en instrumentos financieros	0,00	0,00
Diferencias de cambio	0,00	0,00
Deterioro y resultado por enajenaciones de instrumentos financieros	0,00	0,00
Impuesto sobre beneficios	0,00	0,00
Total gastos	0,00	0,00
Inversiones		
Adquisiciones de inmovilizado (excepto Bienes del Patrimonio Histórico)	0,00	0,00
Adquisiciones Bienes del Patrimonio Histórico	0,00	0,00
Cancelación deuda no comercial	0,00	0,00
Total inversiones	0,00	0,00
TOTAL RECURSOS EMPLEADOS	0,00	0,00

ECONOMIC RESOURCES USED BY THE ENTITY



RECURSOS	REALIZADO ACTIVIDADES	NO IMPUTADO A LAS ACTIVIDADES	TOTAL REALIZADO
Gastos			
Ayudas monetarias y otros gastos de gestión	0,00	-6.385,18	-6.385,18
a) Ayudas monetarias	0,00	-6.385,18	-6.385,18
b) Ayudas no monetarias	0,00	0,00	0,00
c) Gastos por colaboraciones y órganos de gobierno	0,00	0,00	0,00
Variación de existencias de productos terminados y en curso de fabricación	0,00	0,00	0,00
Aprovisionamientos	0,00	0,00	0,00
Gastos de personal	0,00	0,00	0,00
Otros gastos de la actividad	0,00	-19.203,21	-19.203,21
Serv. prof independientes	0,00	-11.546,73	-11.546,73
Seguros	0,00	-900,41	-900,41
Serv. Bancarios	0,00	-1.880,14	-1.880,14
Publicidad	0,00	-390,40	-390,40
Gastos eventos y tasas	0,00	-4.485,53	-4.485,53
Amortización del inmovilizado	0,00	-98,83	-98,83
Deterioro y resultado por enajenación de inmovilizado	0,00	0,00	0,00
Otros resultados (Gastos)	0,00	0,00	0,00
Gastos financieros	0,00	0,00	0,00
Variaciones de valor razonable en instrumentos financieros	0,00	0,00	0,00
Diferencias de cambio	0,00	0,00	0,00
Deterioro y resultado por enajenaciones de instrumentos financieros	0,00	0,00	0,00
Impuesto sobre beneficios	0,00	0,00	0,00
Total gastos	0,00	-25.687,22	-25.687,22
Inversiones			
Adquisiciones de inmovilizado (excepto Bienes del Patrimonio Histórico)	0,00	0,00	0,00
Adquisiciones Bienes del Patrimonio Histórico	0,00	0,00	0,00
Cancelación deuda no comercial	0,00	0,00	0,00
Total inversiones	0,00	0,00	0,00
TOTAL RECURSOS EMPLEADOS	0,00	25.687,22	25.687,22

ECONOMIC RESOURCES OBTAINED BY THE ENTITY



Ingresos obtenidos por la entidad

RECURSOS	PREVISTO	REALIZADO
Rentas y otros ingresos derivados del patrimonio	0,00	0,00
Ventas y prestaciones de servicios de las actividades propias	0,00	0,00
Ventas y otros ingresos de las actividades mercantiles	0,00	0,00
Subvenciones del sector público	0,00	0,00
Aportaciones privadas	0,00	0,00
Otros tipos de ingresos	0,00	0,00
TOTAL INGRESOS OBTENIDOS	0,00	0,00

Otros recursos económicos obtenidos por la entidad

OTROS RECURSOS	PREVISTO	REALIZADO
Deudas contraídas	0,00	0,00
Otras obligaciones financieras asumidas	0,00	0,00
TOTAL OTROS RECURSOS OBTENIDOS	0,00	0,00

APPLICATION OF HERITAGE ELEMENTS FOR OWN PURPOSES



Determinación de la base de cálculo y renta a destinar del ejercicio

RECURSOS	IMPORTE
Resultado contable	-12.555,12
Ajustes (+) del resultado contable	
Dotaciones a la amortización y pérdidas por deterioro del inmovilizado afecto a las actividades propias	98,83
Gastos comunes y específicos al conjunto de actividades desarrolladas en cumplimiento de fines (excepto dotaciones y pérdidas por deterioro de inmovilizado)	19.203,21
Resultado contabilizado directamente en el patrimonio neto como consecuencia de cambios en criterios contables o la subsanación de errores	0,00
Total ajustes (+)	19.302,04
Ajustes (-) del resultado contable	
INGRESOS NO COMPUTABLES: Beneficio en venta de inmuebles en los que se realice la actividad propia y bienes y derechos considerados de dotación fundacional	0,00
Resultado contabilizado directamente en el patrimonio neto como consecuencia de cambios en criterios contables o la subsanación de errores	0,00
Total ajustes (-)	
DIFERENCIA: BASE DE CÁLCULO	6.746,92
Porcentaje	70,00
Renta a destinar	4.722,84

Recursos aplicados en el ejercicio a cumplimiento de fines

RECURSOS	IMPORTE
Gastos act. propia devengados en el ejercicio (incluye gastos comunes a la act. propia)	19.203,21
Inversiones realizadas en la actividad propia en el ejercicio	0,00
TOTAL RECURSOS DESTINADOS EN EL EJERCICIO	19.203,21

APPLICATION OF HERITAGE ELEMENTS FOR OWN PURPOSES

Grado de cumplimiento del destino de rentas e ingresos

Determinación de cumplimiento del destino de rentas e ingresos

EJERCICIO	EXCEDENTE DEL EJERCICIO	AJUSTES POSITIVOS	AJUSTES NEGATIVOS	BASE DE CÁLCULO	RENTA A DESTINAR	PORCENTAJE A DESTINAR	RECURSOS DESTINADOS A FINES
18/01/2018 - 31/12/2018	-12.555,12	19.302,04	0,00	6.746,92	4.722,84	70,00	19.203,21

Aplicación de los recursos derivados en cumplimiento de fines

EJERCICIO	N-4	N-3	N-2	N-1	N	TOTAL	IMPORTE PENDIENTE
18/01/2018 - 31/12/2018					19.203,21	19.203,21	0,00

Recursos aplicados en el ejercicio

	FONDOS PROPIOS	SUBVENCIONES, DONACIONES Y LEGADOS	DEUDA	TOTAL
1. Gastos en cumplimiento de fines				19.203,21
2. Inversiones en cumplimiento de fines				0,00
a) Realizadas con fondos propios en el ejercicio	0,00			
b) Deudas canceladas en el ejercicio incurridas en ejercicios anteriores			0,00	
c) Imputación de subvenciones, donaciones y legados de capital procedentes de ejercicios anteriores		0,00		
TOTAL (1+2)				19.203,21



APPLICATION OF HERITAGE ELEMENTS FOR OWN PURPOSES



Ajustes positivos del resultado contable

DOTACIÓN A LA AMORTIZACIÓN DE INMOVILIZADO AFECTO A ACTIVIDADES EN CUMPLIMIENTO DE FINES

PARTIDA DE RESULTADOS	Nº CUENTA	DETALLE DEL ELEMENTO PATRIMONIAL AFECTADO A LA ACTIVIDAD EN CUMPLIMIENTO DE FINES	DOTACIÓN DEL EJERCICIO A LA AMORTIZACIÓN DEL ELEMENTO PATRIMONIAL	IMPORTE TOTAL AMORTIZADO DEL ELEMENTO PATRIMONIAL
10. Amortización del inmovilizado	680	pagina web	98,83	98,83
		TOTAL	98,83	98,83

GASTOS COMUNES Y ESPECÍFICOS AL CONJUNTO DE ACTIVIDADES DESARROLLADAS EN CUMPLIMIENTO DE FINES (excepto de amortizaciones y deterioro de inmovilizado)

PARTIDA DE RESULTADOS	Nº CUENTA	DETALLE DEL GASTO	CRITERIO DE IMPUTACIÓN A LA ACTIVIDAD PROPIA	IMPORTE
9. Otros gastos de la actividad	623	profesionales ind	Constitución y mantenimiento fundación	11.546,73
9. Otros gastos de la actividad	625	primas de seguros	Seguros responsabilidad civil	900,41
9. Otros gastos de la actividad	626	gastos bancarios	gastos necesarios para donaciones y ayudas monetarias	1.880,14
9. Otros gastos de la actividad	629	otros gastos	Promoción de la fundación y tasas	4.485,53
9. Otros gastos de la actividad	627	publicidad	Promoción eventos y fundación	390,40
		TOTAL		19.203,21

INVENTORY

Bienes y derechos

Inmovilizado intangible

CÓDIGO	ELEMENTO	FECHA DE ADQUISICIÓN	VALOR CONTABLE TOTAL	OTRAS VALORACIONES REALIZADAS	DETERIOROS AMORTIZACIONES Y OTRAS PARTIDAS COMPENSATORIAS	CARGAS Y GRAVAMENOS QUE AFECTEN AL ELEMENTO	AFECTACIÓN
206 Aplicaciones informáticas	pagina web	18/01/2018	3.016,90	0,00	98,83		Fines
	TOTAL		3.016,90	0,00	98,83		

Obligaciones

Por compras de inmovilizado

ELEMENTO	FECHA DE FORMALIZACIÓN	VALOR NOMINAL	VALOR DE REEMBOLSO	IMPORTES AMORTIZADOS O DEVUELTOS	INTERESES
pagina web	18/01/2019	3.016,90	0,00	98,83	0,00
TOTAL		3.016,90	0,00	98,83	0,00